

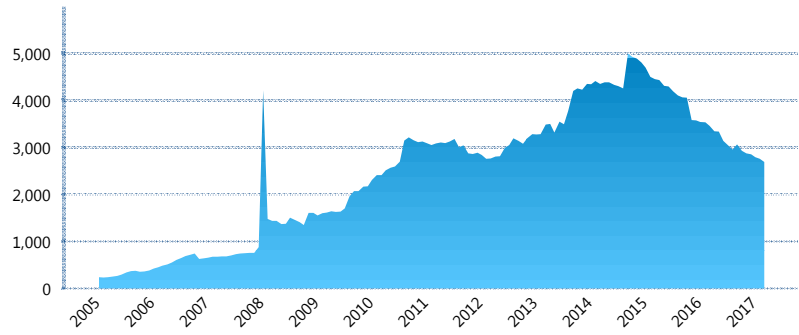
I. INFORMACIÓN FINANCIERA

I) Detalles del Fondo

Detalles del Fondo	
Razón Social	Met1 Siefore, S. A. de C. V.
Inicio de Operaciones	01/02/2005
Tipo de Fondo	Básica
Clave Bolsa	MET1
Activos Administrados *	2,689
ISIN	MX54ME060028
Comisión Anual	1%
Administrador	MetLife Afore, S.A. de C.V.
Director General	Mtro. Enrique Alejandro Giménez
Presidente del Consejo	Sofia Belmar Berumen

Activos Administrados *

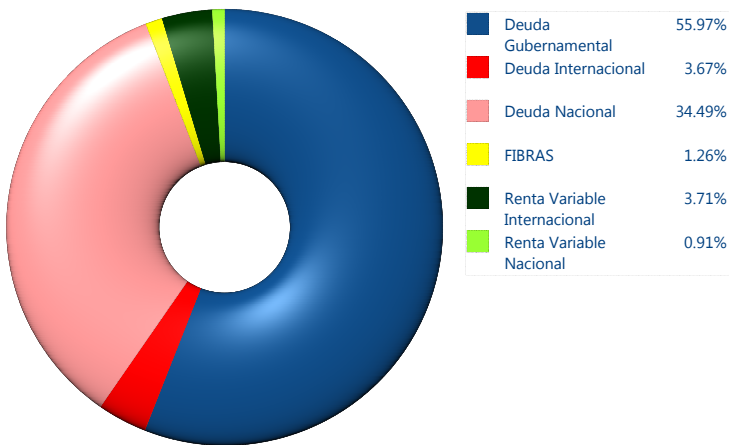
\$2,689



*Cifras en millones de pesos

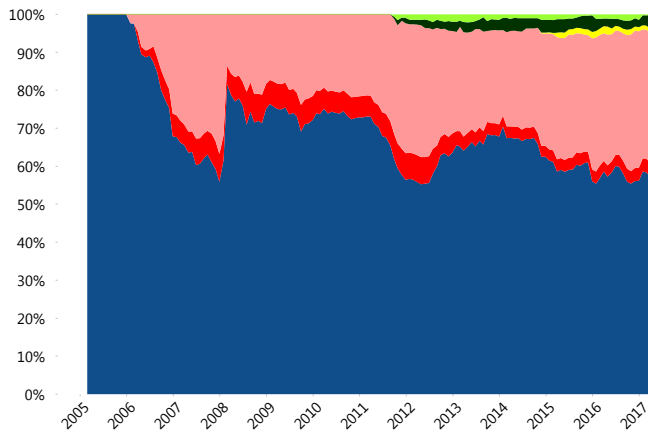
Contiene el efecto de fusiones, cortes transversales y transferencias por edad. Para mayor información consultar: <http://www.consar.gob.mx/gobmx/Aplicativo/Factsheets/EC/ECSAR.pdf>

II) Inversiones



Tipo de Instrumento		Metlife (SB1)	Sistema Básicas 1**
Renta Variable Nacional	Renta Variable Nacional	0.91%	1.54%
	Total	0.91%	1.54%
Renta Variable Internacional	Renta Variable Internacional	3.71%	3.72%
	Total	3.71%	3.72%
FIBRAS	FIBRAS	1.26%	0.72%
	Total	1.26%	0.72%
Deuda Nacional	Alimentos	1.81%	0.66%
	Automotriz	0.00%	0.01%
	Banca de Desarrollo	1.28%	2.28%
	Bancario	1.65%	1.91%
	Bebidas	1.68%	0.78%
	Cemento	0.22%	0.04%
	Centros Comerciales	0.00%	0.07%
	Construcción	0.00%	0.01%
	Consumo	1.60%	0.74%
	Empresas Productivas del Estado	3.71%	4.73%
	Estados	0.00%	1.70%
	Europeos	5.76%	2.87%
	Grupos Industriales	0.00%	0.77%
	Infraestructura	8.35%	5.29%
	Otros	1.18%	1.24%
	Papel	0.00%	0.29%
	Serv. Financieros	0.25%	0.41%
Telecom	1.30%	1.27%	
Transporte	1.27%	0.31%	
Vivienda	4.42%	3.39%	
Total	34.49%	28.76%	
Deuda Internacional	Deuda Internacional	3.67%	1.86%
	Total	3.67%	1.86%
Deuda Gubernamental	BONDES	0.00%	0.76%
	BONOS	1.94%	8.91%
	BPA182	0.00%	2.12%
	CBIC	2.20%	4.42%
	CETES	0.00%	1.56%
	REPORTO	0.40%	2.68%
	UDIBONO	50.70%	42.17%
	UMS	0.73%	0.80%
	Total	55.97%	63.41%
	Total	100.00%	100.00%

Evolución de Inversiones



**Considera las inversiones de todo el grupo de SIEFORES Básicas 1
Cifras al cierre de abril de 2017

III) Desempeño

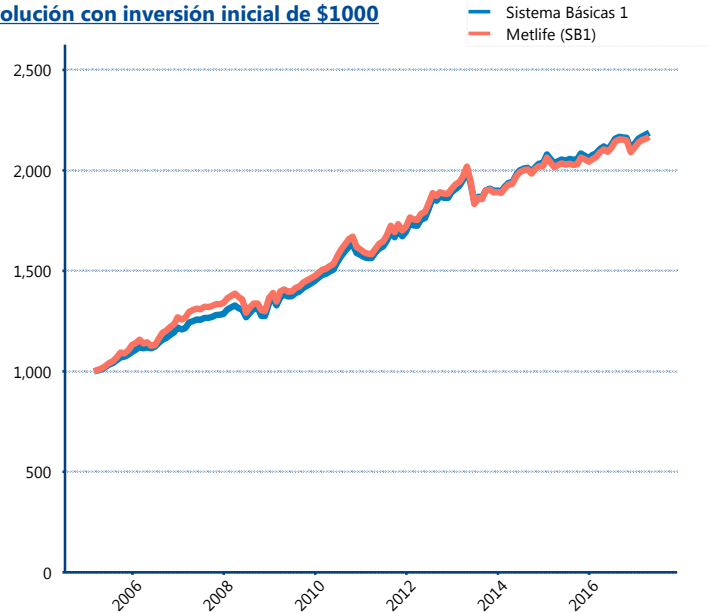
Rendimiento Bolsa

Tipo	Metlife (SB1)	Sistema Básicas 1
1 año	3.09%	3.39%
2 años	3.36%	3.35%
3 años	3.89%	4.07%
5 años	3.96%	4.48%

Indicador de Rendimiento Neto

Siefore	IRN %
Azteca (SB1)	4.24%
Profuturo (SB1)	4.20%
Coppel (SB1)	4.17%
Principal (SB1)	4.07%
SURA (SB1)	4.04%
XXI-Banorte (SB1)	3.99%
Inbursa (SB1)	3.95%
Invercap (SB1)	3.85%
PensionISSSTE (SB1)	3.79%
Metlife (SB1)	3.78%
Banamex (SB1)	3.53%
Promedio Simple	3.78 %
Promedio Ponderado	3.78 %

Evolución con inversión inicial de \$1000



Construido con el precio de la Siefore registrado en la Bolsa Mexicana de Valores

IV) Medidas de sensibilidad y riesgos

Evolución del Plazo Promedio Ponderado

